

Spezialfilter DW-Terra

DW-Terra 1 - Einsatz vor Spül-/Waschmaschinen


DW-Terra 2 - Einsatz vor Getränkeanlagen

DW-Terra 3 - Einsatz vor Kaffeeautomaten

Anwendungsbereiche DW-Terra

- Lebensmittelindustrie
- Gaststättengewerbe
- Hotellerie

Trotz Einhaltung des guten deutschen und europäischen Qualitätsstandards für Trinkwasser ist es notwendig, zum Erhalt einer stabilen Produktqualität bei Trinkwasser und der Getränkeherstellung Spezialfilter einzusetzen.



Einbaubeispiel DW-Terra 2 auf der Wandkonsole außerhalb der Schankanlage



Einbaubeispiel DW-Terra 2 innerhalb des Rahmengerüsts der Schankanlage

Filtereigenschaften DW-Terra 2


- Rückhaltung von möglichen Schadstoffen (z. B. Pestiziden, Herbiziden) zu 99 %
- Rückhaltung von Keimen (z. B. Escherichia coli) zu 99,9 %
- Rückhaltung von Metallen (z. B. Blei, Kupfer) zu 90 %
- Rückhaltung von Chlor zu 99 %

Die Komposition der Materialien ist so gewählt, dass für die menschliche Gesundheit signifikante Stoffe wie Calcium und Magnesium den Spezialfilter DW-Terra 2 ungehindert passieren können.



Wandkonsole für DW-Terra 2

Quelle: IMI Cornelius Deutschland GmbH



Quelle: IMI Cornelius Deutschland GmbH



Spezialfilter DW-Terra 2 mit Filterpatronen DW-Terra 10.1

EINBAUSCHEMA SPEZIALFILTER DW-TERRA 2

Technische Daten und weitere Informationen zu Spezialfiltern finden Sie auf der Rückseite.

Optimaler Service bei unserer gesamten Produktpalette

Spezialfilter

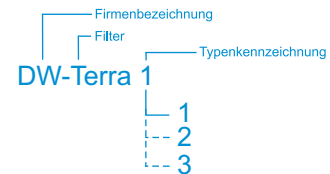
Stand 05/2015
(Änderungen vorbehalten)

Art.-Nr.	Typ	Durchfluss l/h	Filtereinsatz	Standzeit der Filtereinsätze	Gewicht kg	Abmessungen B x T x H in mm
A8208	DW-Terra 1	700	1 St. Granulatkartusche	2 Jahre	2,6	215 x 120 x 320
A8201	DW-Terra 2	300	2 St. Spezialfiltereinsatz DW-Terra 10.1	6 Monate	trocken - 4,5 nass - 6,5	280 x 150 x 300
A8203	DW-Terra 3	700	1 St. Granulatkartusche 1 St. Filtereinsatz	2 Jahre 6 Monate	6,5	335 x 120 x 320

Zubehör

Art.-Nr.	Typ
A8210	Spezialfiltereinsatz DW-Terra 10.1 Set/2 Stück
A8206	Granulatkartusche für den Spezialfilter DW-Terra 1/DW-Terra 3
A8204	Wandkonsole für den Spezialfilter DW-Terra 2

Typenschlüssel



Spezialfilter DW-Terra 1

Lieferumfang - Spezialfilter DW-Terra 1

- 1 Kunststoffgehäuse mit 3/4" Außenschlüssen
- 1 Granulatkartusche
- 1 Wandhalterung
- 1 Druckschlauch 3/4"
- 1 Kunststoffschlüssel



Granulatkartusche für DW-Terra 1/DW-Terra 3



Spezialfilter DW-Terra 2

Lieferumfang - Spezialfilter DW-Terra 2

- 1 Kunststoffgehäuse für zwei Filtereinsätze in Verbundausführung inkl. Klarsichtfiltertassen
- 1 Kunststoffschlüssel

Granulatkartusche mit kataklastischem Kalkschutz. Durch Kontakt der im Wasser gelösten Kalkbestandteile mit der Oberfläche des Granulates im Schwebbett erfolgt ein optimales Wachstum von speziellen Antikalk-Kristallen (Impfkristalle). Diese Kristalle bleiben schwebend im Wasser, ohne es chemisch zu verändern. Sie haften nicht mehr hartnäckig an Oberflächen an und werden einfach ausgeschwemmt.



Spezialfilter DW-Terra 3

Lieferumfang - Spezialfilter DW-Terra 3

- 1 Kunststoffgehäuse mit Schnellkupplungs-Anschlüssen
- 2 Druckschläuche 3/8"
- 1 Wandhalterung
- 1 Kunststoffschlüssel



Filterpatrone DW-Terra 10.1

Betriebsbedingungen DW-Terra 1/DW-Terra 3

Betriebsdruck: 4,0-6,0 bar
Wassertemperatur: max.: 30 °C

Betriebsbedingungen DW-Terra 2

Betriebsdruck: 2,0-6,0 bar
Wassertemperatur: max.: 30 °C

**Aus technischen Gründen ist der Einsatz nur bei Kaltwasser zulässig!
Vor Frost schützen!**

Die Filterpatrone DW-Terra 10.1, entspricht den Bestimmungen des Lebensmittel-, Bedarfsgegenstände- und Futtermittelgesetzes (LFGB).

Wir stehen Ihnen jederzeit gern bei Beratung und Auslegung von Anlagentechnik zur Verfügung.

info@drwolf-gmbh.de

Dr. WOLFGmbH

Hans-Löscher-Str. 24 • 39108 Magdeburg
Tel. 0391 / 7 31 81 53 • Fax 0391 / 7 31 81 62